




DANS EN CHANCE


Slå om startposition:

Det er her, I står, når dansen starter. Noter i skemaet, hvordan I skal stå, alt efter hvad terningen viser.

	Terningen viser	Startposition
1. slag	1	Stå i hver jeres hjørne (I bestemmer selv, hvor stort rummet er).
	2	Stå på en diagonal i rummet.
	3	Stå i en figur på midten.
	4	Stå på en lige linje langs væggen.
	5	Stå parvis hver sit sted.
	6	Stå på hver jeres selvvalgte sted i rummet.

Slå om slutposition:


Det er her I står, når dansen er slut. Noter i skemaet, hvordan I skal stå, alt efter hvad terningen viser.

	Terningen viser	Slutposition
2. slag	1	Stå i hver jeres hjørne (I bestemmer selv, hvor stort rummet er).
	2	Stå på en diagonal i rummet.
	3	Stå i en figur på midten.
	4	Stå på en lige linje langs væggen.
	5	Stå parvis hver sit sted.
	6	Stå på hver jeres selvvalgte sted i rummet.



Slå om bevægelsesforløbet A, B, C og D:

Slå først de 9 slag om bevægelse A, og sæt kryds hele vejen ned gennem kolonnen. Slå derefter på samme måde om bevægelserne B, C og D. En enkelt kombination af slag fungerer ikke. Hvis man har slået "på stedet" i 2. slag, kan det ikke kombineres med 3. slag (forlæns, sidelæns, baglæns), og dette springes over.

	Terningen viser	Bevægelse A	Bevægelse B	Bevægelse C	Bevægelse D
		HVAD	HVAD	HVAD	HVAD
1. slag	1	Twiste	Trække	Falde	Springe
	2	Ryste	Gå	Prikke	Hinke
	3	Sparke	Skubbe	Balancere	Rulle
	4	Hoppe	Løbe	Hakke	Gadedrengeløb
	5	Svinge	Kravle	Strække	Galopere
	6	Dreje	Glide	Bøje	Gakket gangart

		HVOR	HVOR	HVOR	HVOR
2. slag	1-2	På stedet	På stedet	På stedet	På stedet
	3-4	Mod hinanden	Mod hinanden	Mod hinanden	Mod hinanden
	5-6	Fra hinanden	Fra hinanden	Fra hinanden	Fra hinanden

3. slag	1-2	Sidelæns	Sidelæns	Sidelæns	Sidelæns
	3-4	Forlæns	Forlæns	Forlæns	Forlæns
	5-6	Baglæns	Baglæns	Baglæns	Baglæns

4. slag	1	Højt niveau	Højt niveau	Højt niveau	Højt niveau
	2	Mellem niveau	Mellem niveau	Mellem niveau	Mellem niveau
	3	Lavt niveau	Lavt niveau	Lavt niveau	Lavt niveau
	4	Højt til lavt	Højt til lavt	Højt til lavt	Højt til lavt
	5	Lavt til højt	Lavt til højt	Lavt til højt	Lavt til højt
	6	Valgfrit	Valgfrit	Valgfrit	Valgfrit

		HVORDAN	HVORDAN	HVORDAN	HVORDAN
5. slag	lige	Hurtigt	Hurtigt	Hurtigt	Hurtigt
	ulige	Langsomt	Langsomt	Langsomt	Langsomt

6. slag	lige	Let/svagt	Let/svagt	Let/svagt	Let/svagt
	ulige	Tungt/kraftfuldt	Tungt/kraftfuldt	Tungt/kraftfuldt	Tungt/kraftfuldt

		HVEM	HVEM	HVEM	HVEM
7. slag	1-2	Alle	Alle	Alle	Alle
	3-4	Parvis	Parvis	Parvis	Parvis
	5-6	Én og én	Én og én	Én og én	Én og én

8. slag	1-2	Synkront	Synkront	Synkront	Synkront
	3-4	Kanon	Kanon	Kanon	Kanon
	5-6	Dialog/på skift	Dialog/på skift	Dialog/på skift	Dialog/på skift

9. slag	Antal gange:	Antal gange:	Antal gange:	Antal gange:
----------------	---------------------	---------------------	---------------------	---------------------